



IZOHAN

Twój dom - nasze rozwiązania!

IZOHAN szczelna łazienka




Półpłynna folia izolacyjna

Bezspoinowe uszczelnianie pomieszczeń o dużej intensywności zawilgocenia (łazienki, toalety, pralnie itp.) przed układaniem płytek ceramicznych




IZOHAN szczelna łazienka



Izolacja pomieszczeń wilgotnych



Izolacja na podłogach łatwo wchłaniających wilgoć




Izolacja w systemach ogrzewania podłogowego

www.mit-bud.com.pl/galeria.html

<http://www.inbud.info>

IZOHAN szczelna łazienka



Zużycie

- 1,0-1,2 kg/m²

Czas schnięcia

- ok. 12 h

Przyklejanie płytek

- po 12 h

Przyczepność
do betonu

- ponad 2,0 MPa



IZOHAN szczelna łazienka



Do stosowania na powierzchni
poziome i pionowe

Izolacja pomieszczeń o dużej
intensywności zawilgocenia



IZOHAN szczelna łazienka

Możliwość stosowania na podłożach:

- z płyt g-k
- z tynków gipsowych
- z płyt gipsowo-włóknowych



Przyczepność powłoki:

- do betonu: ponad 2,0 MPa
- do płyt g-k: ponad 0,5 MPa

Wykonywanie powłok na powierzchniach łatwo wchłaniających wilgoć



IZOHAN szczelna łazienka



<http://www.inbud.info>

Bardzo elastyczna

Wydłużenie względne przy zerwaniu: 470%


Wykonywanie izolacji w systemach ogrzewania podłogowego



IZOHAN szczelna łazienka

Wyjątkowo odporna na starzenie
krótko- i długoterminowe

Wodoszczelność ponad 0,5 MPa



Wysokie własności izolacyjne



IZOHAN szczelna łazienka



Przyklejanie okładzin ceramicznych po 12 h od aplikacji

Doskonały podkład izolacyjny pod płytki ceramiczne

Możliwość bezpośredniego okładania płytkami ceramicznymi



IZOHAN szczelna łazienka



Szybko schnie

Łatwa aplikacja



IZOHAN szczelna łazienka - właściwości



Dobra
przyczepność

Odporność
na starzenie

Doskonały podkład
izolacyjny pod płytki
ceramiczne

Wysoka
elastyczność
i wodoszczelność





Zapraszamy do współpracy!